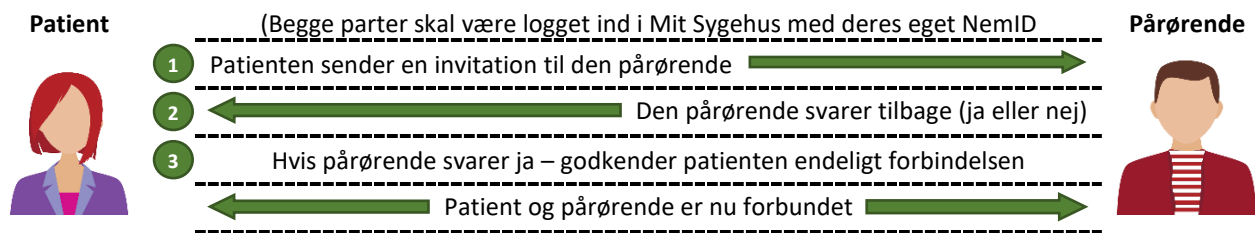


Sådan bliver du pårørende til en patient i Mit Sygehus

Hvis du har et familiemedlem eller en anden nærtstående person, som går til undersøgelse, behandling eller kontrol på sygehuset, og som anvender Mit Sygehus, kan du blive koblet til som pårørende. Det betyder, at du kan hjælpe med at svare på spørgeskemaer, huske aftaler og andet. Du kan også være med på video, når patienten har samtaler med sygehuset. Alt i alt kan du være en god hjælp for patienten.

Sådan foregår det for patienter, der er 15 år eller ældre:



Sådan foregår det for patienter, der er yngre end 15:



De personer, der har forældremyndigheden over en patient under 15 år, er automatisk tilknyttet som pårørende i Mit Sygehus. Som forældre skal du logge på Mit Sygehus med dit eget NemID for at få adgang til dit barns forløb. Pårørenderelationen ophører automatisk når patienten fylder 15 år.

Læs mere om, hvordan du bruger pårørende-funktionen i Mit Sygehus på den følgende side.

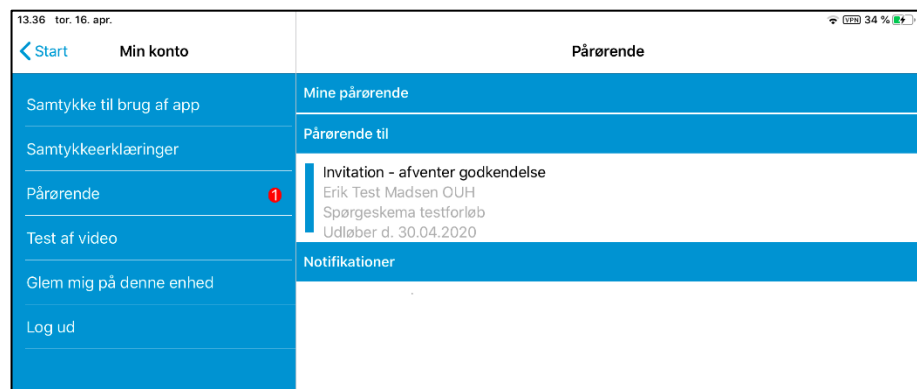
Hvis du er inviteret som pårørende til en patient, som anvender Mit Sygehus, skal du logge på Mit Sygehus med **dit eget** NemID. Mit Sygehus findes som app i AppStore og Google Play samt på adressen <https://mit.rsyd.dk>.

Godkend samtykkeerklæring og vælg det sygehus, den afdeling og det behandlingsforløb, din pårørende er patient på.

Vælg [Min konto](#) » [Pårørende](#)

»

Se under [Notifikationer](#) – og accepter (eller afvis) invitationen fra din pårørende.



Den person, du er pårørende til, skal endeligt godkende din adgang og får automatisk besked, når du har svaret.

Når du er godkendt, kan du tilgå din pårørendes oplysninger.

For at se patientens forløb som pårørende:

Klik på [Skift forløb](#) øverst til højre (i startmenuen).



Dette viser en liste over de forløb, du er tilknyttet. Både dine eventuelt egne forløb, og de forløb, hvor du er tilknyttet som pårørende. Vælg det relevante forløb ved at klikke på det.

Når du er tilknyttet et forløb som pårørende kan du bruge funktionerne i appen (de funktioner, som patienten har givet adgang til) på vegne af patientens – f.eks. svare på spørgeskema, skrive besked til personalet på afdelingen osv. Personalet på sygehuset kan se, at det er dig som pårørende og ikke patienten selv, der har anvendt Mit Sygehus.

Du kan altid, under [Min konto](#), slette dig selv som pårørende til en patient

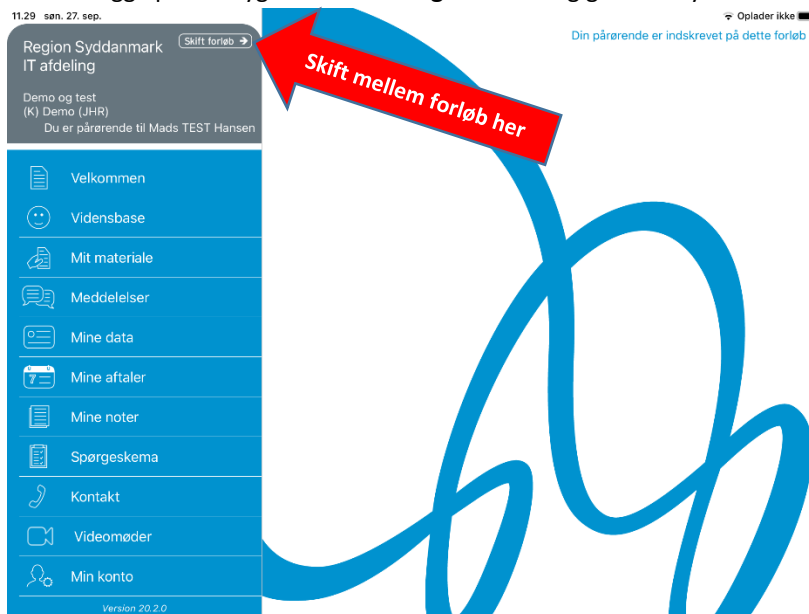
OBS:

Det er patienten der afgør, hvilke funktioner i Mit Sygehus, du har adgang til.
Det er derfor ikke sikkert, at du kan bruge alle menupunkter som pårørende.

Som pårørende til børn/unge under 15 år

Hvis du er forælder (har forældremyndighed) til et barn under 15 år, får du automatisk adgang til barnets forløb i Mit Sygehus.

Du skal logge på Mit Sygehus med **dit eget** NemID og give samtykke til brug af appen.



Under [Skift forløb](#) ser du dit eget forløb (hvis du har ét) samt dit barns/ dine børns forløb. Vælg det relevante forløb under dit barns navn.

Du kan nu bruge funktionerne i Mit Sygehus på vegne af dit barn. Du har adgang til at bruge alle funktionerne.

Gå eventuelt tilbage til listen i [Skift forløb](#) for at skifte til dit eget forløb (hvis du har et), eller et forløb på en anden patient, hvis du er tilknyttet som pårørende til flere patienter.